

MONTAGGIO - ASSEMBLY

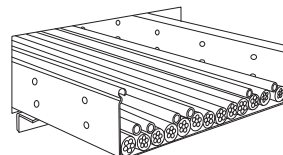
STEP 1/3

Rilevare le dimensioni.

Rilevare le dimensioni della passerella portacavi e scegliere la dimensione e il numero dei sacchetti da installare all'interno del supporto (parete rigida, parete flessibile e solaio), fino a una chiusura completa dell'attraversamento.

Detect the dimensions.

Detect the dimensions of the cable tray and choose the size and number of bags to be installed inside the support (rigid wall, flexible wall, floor), until the crossing is completely closed.



STEP 2/3

Installazione del sacchetto TECNOBAG.

Applicare i sacchetti all'interno della passerella portacavi. Assicurarsi che il sacchetto venga posizionato con il lato 120 mm (vedi disegno) fino a pieno riempimento del varco.

L'apertura massima consentita è di 600x600 mm, come da indicazione riportata sull'ETA* di Prodotto.

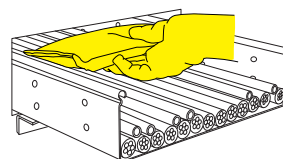
*Richiedi L'ETA all'ufficio tecnico di Marvon all'indirizzo: attraversamenti@marvon.com oppure scaricalo dall'area download sul sito www.marvon.com

TECNOBAG installation.

Insert the bags inside the cable tray. Make sure the bag is placed with the 120 mm side (see drawing) until the crossing is fully filled.

The maximum allowable opening is 600x600 mm, as indicated on the Product ETA*.

*Request the ETA at the Marvon technical office at: attraversamenti@marvon.com or download it from the download area on the website www.marvon.com



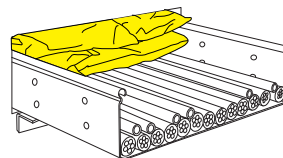
STEP 3/3

Etichettatura.

Applicare etichetta identificativa in prossimità dell'installazione completandola con i dati dell'impianto.

Labeling.

Attach identification label near the installation, completing it with the installation data



Marvon S.r.l. - Società a socio unico
Via Gargnà 6 - 25078 - Vestone (BS) ITALY
Telefono: +39 0365 81.390 - Fax: +39 0365 879.923
e-mail: attraversamenti@marvon.com - www.marvon.com

Soggetta all'attività di direzione e coordinamento ex art. 2497 bis C.C.
da parte di Silmar Group S.p.A. - Codice Fiscale 02075160172

The logo for Marvon features the word "MARVON" in a bold, green, sans-serif font. Above the letters, there are three horizontal bars: a green bar above 'M', a white bar above 'A', and a red bar above 'R'.

MARVON